



**PROBORD** è un profilo angolare in acciaio inox AISI 304/1.4301-V2A lucido e satinato idoneo a proteggere gli angoli esterni dei rivestimenti in ceramica. La sua particolare sezione e disponibilità in due differenti finiture, rendono **PROBORD** un profilo molto ricercato che può essere utilizzato in abbinamento ai profili **PROLISTEL** e **PROSHELL** per ottenere una elegante posa a regola d'arte anche in ambienti soggetti ad elevate sollecitazioni meccaniche.

## PROBORD

ACCIAIO INOX AISI 304/1.4301-V2A  
LUCIDO E SATINATO



ACCIAIO INOX AISI 304/1.4301-V2A LUCIDO con pellicola protettiva  
lunghezza barre 2,7 ml - conf. 15 PZ - 40,5 ml - 10/10mm

Articolo	H mm
PEBDAC 08	08
PEBDAC 10	10
PEBDAC 125	12,5

### GAMMA COLORI

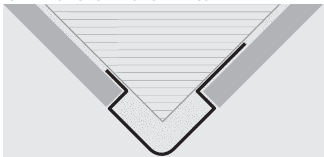


ACCIAIO INOX AISI 304/1.4301-V2A SATINATO con pellicola protettiva  
lunghezza barre 2,7 ml - conf. 15 PZ - 40,5 ml - 10/10mm

Articolo	H mm
PEBDACS 08	08
PEBDACS 10	10
PEBDACS 125	12,5

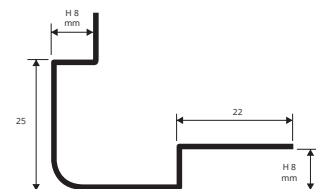
### IDONEO AL CONTATTO CON PRODOTTI ALIMENTARI.

### ESEMPI E ISTRUZIONI TECNICHE DI POSA

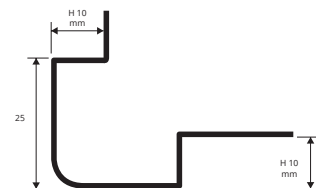


1. Scegliere "PROBORD" in funzione dello spessore della piastrella.
2. Tagliare "PROBORD" alla lunghezza desiderata ed applicare l'adesivo sul supporto dove sarà posato il profilo.
3. Premere l'adesivo sul supporto dove sarà posato il profilo.
4. Premere la piastrina avendo cura di allinearla al profilo e di lasciare una fuga di circa 2 millimetri. Rimuovere immediatamente residui di adesivo dalla superficie del profilo.
5. Stuccare accuratamente le fughe tra profilo e piastrella onde evitare il ristagno di eventuale acqua. Rimuovere immediatamente residui di stucco dalla superficie del profilo.

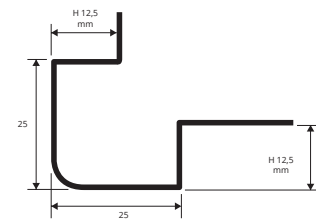
PEBDAC/ACS 08



PEBDAC/ACS 10



PEBDAC/ACS 125



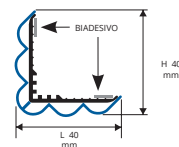
**PROEDGE FLEX** è un profilo angolare in resina vinilica atossica coestrusa colorata antiurto, composto da una struttura interna rigida e una parte esterna morbida, opportunamente sagomato per proteggere gli angoli esterni dei rivestimenti. La sua particolare sezione e i diversi colori disponibili rendono **PROEDGE FLEX** un profilo molto pratico e facile da posare che consente una posa a regola d'arte.

## PROEDGE FLEX

RESINA VINILICA ATOSSICA  
COESTRUSA COLORATA ANTIURTO



PFC... 40/40A



### ESEMPI E ISTRUZIONI TECNICHE DI POSA




1. Scegliere "PROEDGE FLEX" in funzione del colore desiderato.
2. Tagliare "PROEDGE FLEX" alla lunghezza desiderata.
3. Rimuovere accuratamente dalla superficie sulla quale sarà posato il profilo residui di oli, grassi e sporcizia in generale.
4. Quando la superficie è asciutta, rimuovere la pellicola siliconica (versione adesiva) e dopo aver verificato che il supporto sia asciutto, posizionare correttamente il profilo e premere senza batterlo / applicare il silicone sul supporto pulito e asciutto (versione senza adesivo), posizionare correttamente il profilo e premendolo senza batterlo.

### PVC CO-ESTRUSO - L 40 X 40MM

lunghezza barre 2,7 ml - conf. 15 PZ - 40,5 ml

Articolo	H mm
PFC01 40 (senza adesivo)	40
PFC01 40A (con adesivo)	40

### GAMMA COLORI



### A RICHIESTA MINIMO 270 ML

per colore e altezza (prezzi e tempi di consegna da concordare)